

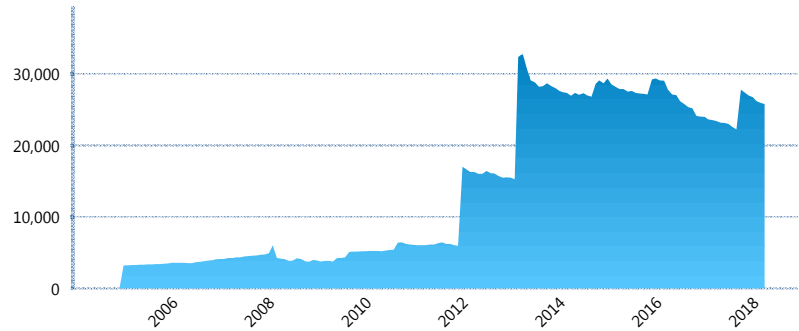
I. INFORMACIÓN FINANCIERA

I) Detalles del Fondo

Detalles del Fondo	
Razón Social	Siefore XXI Banorte Protege, S.A. de C.V.
Inicio de Operaciones	23/09/2004
Tipo de Fondo	Básica
Clave Bolsa	XXINTE1
Activos Administrados *	25,775
ISIN	MX54XX050023
Comisión Anual	0.99%
Administrador	Afore XXI Banorte, S.A. de C.V.
Director General	Mtro. Juan Manuel Valle Pereña
Presidente del Consejo	C. Fernando Solís Soberón

Activos Administrados *

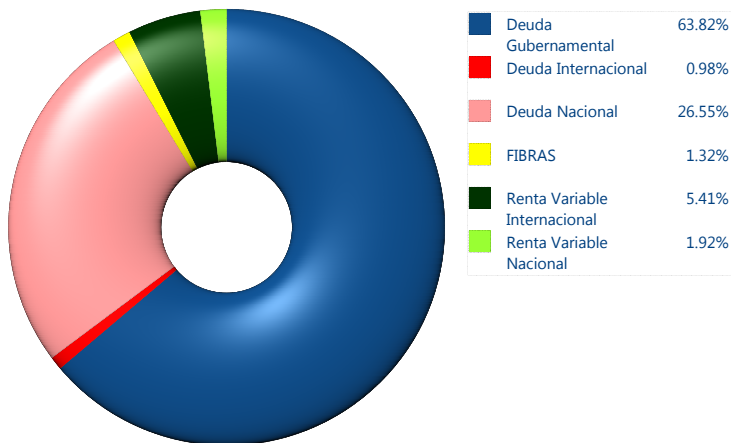
\$25,775



*Cifras en millones de pesos

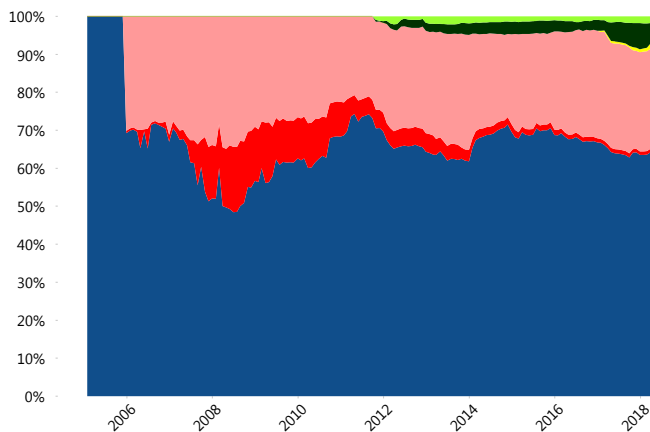
Contiene el efecto de fusiones, cortes transversales y transferencias por edad. Para mayor información consultar: <http://www.consar.gob.mx/gobmx/Aplicativo/Factsheets/EC/ECSAR.pdf>

II) Inversiones



Tipo de Instrumento		XXI-Banorte (...)	Sistema Básicas 1**
Renta Variable Nacional	Renta Variable Nacional	1.92%	2.24%
	Total	1.92%	2.24%
Renta Variable Internacional	Renta Variable Internacional	5.41%	4.91%
	Total	5.41%	4.91%
FIBRAS	FIBRAS	1.32%	1.53%
	Total	1.32%	1.53%
Deuda Nacional	Aerolíneas	0.00%	0.17%
	Alimentos	0.04%	0.60%
	Automotriz	0.00%	0.03%
	Banca de Desarrollo	3.08%	2.25%
	Bancario	1.90%	1.30%
	Bebidas	0.75%	0.72%
	Cemento	0.11%	0.03%
	Centros Comerciales	0.17%	0.08%
	Consumo	0.93%	0.38%
	Empresas Productivas del Estado	4.22%	4.48%
	Estados	1.63%	1.24%
	Europeos	4.14%	2.66%
	Grupos Industriales	0.55%	0.69%
	Infraestructura	1.59%	5.15%
	Inmobiliario	0.00%	0.01%
	Otros	1.81%	1.26%
	Papel	0.15%	0.17%
Serv. Financieros	0.59%	0.41%	
Telecom	0.92%	0.97%	
Transporte	0.28%	0.38%	
Vivienda	3.68%	2.64%	
Total	26.55%	25.61%	
Deuda Internacional	Deuda Internacional	0.98%	1.47%
	Total	0.98%	1.47%
Deuda Gubernamental	BONDESD	0.00%	0.32%
	BONOS	8.47%	8.80%
	BPA182	0.19%	2.47%
	CBIC	2.55%	4.82%
	CETES	0.08%	3.53%
	REPORTO	3.17%	1.69%
	UDIBONO	48.38%	41.94%
	UMS	0.99%	0.66%
Total	63.82%	64.23%	
Total	100.00%	100.00%	

Evolución de Inversiones



**Considera las inversiones de todo el grupo de SIEFORES Básicas 1
Cifras al cierre de abril de 2018

III) Desempeño

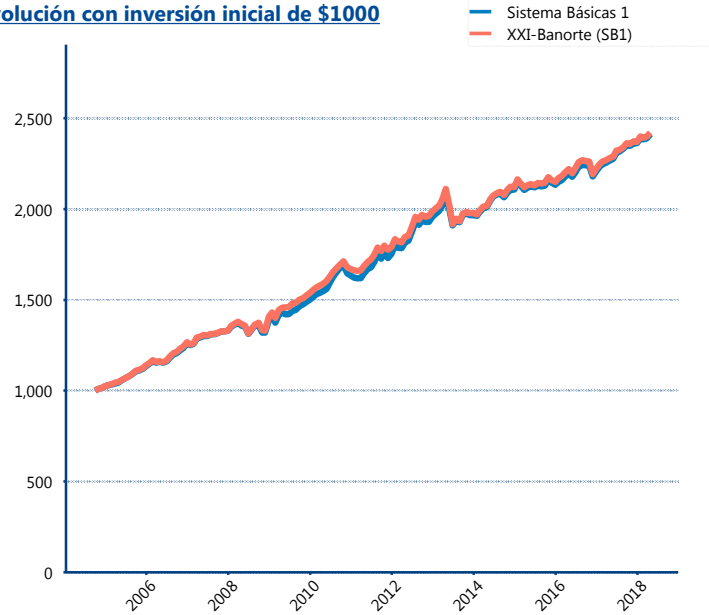
Rendimiento Bolsa

Tipo	XXI-Banorte (SB1)	Sistema Básicas 1
1 año	6.10%	6.30%
2 años	4.40%	4.80%
3 años	4.36%	4.42%
5 años	2.81%	3.08%

Indicador de Rendimiento Neto

Siefore	IRN %
Inbursa (SB1)	4.89%
PensionISSSTE (SB1)	4.28%
Profuturo (SB1)	4.28%
Azteca (SB1)	4.23%
Coppel (SB1)	4.06%
XXI-Banorte (SB1)	3.89%
Metlife (SB1)	3.84%
Banamex (SB1)	3.75%
Principal (SB1)	3.59%
SURA (SB1)	3.47%
Invercap (SB1)	3.40%
Promedio Simple	3.97 %
Promedio Ponderado	3.98 %

Evolución con inversión inicial de \$1000



Construido con el precio de la Siefore registrado en la Bolsa Mexicana de Valores

IV) Medidas de sensibilidad y riesgos

Evolución del Plazo Promedio Ponderado

